

## 아이들의 웃음소리가 큰 지역에는 뭔가 있다?

관찰은 일자리 접근성과 주거 환경이 좋은 주택단지 공급이 관건

### 요약

- 아이들이 많이 사는 곳은 어디인가? 전국의 행정동별 5세 미만 영유아 인구수 데이터를 이용하여 아이들이 많이 사는 곳은 어디인지, 그리고 아이들에게 필요한 어린이집은 지역별로 충분히 공급되고 있는지 진단해 보았다.

\* 2017년도 말 기준, 전국 3,497개 행정동별 5세 미만 영유아 인구수와 인구 비중을 분석하고 동별 어린이집 분포 현황을 비교

- 분석결과, 영유아 인구 비중이 높은 지역은 산업단지, 공공기관, 대도시 인근 등 관찰은 일자리로 접근성이 좋고, 신규 주택단지가 공급되고 있는 주거환경이 좋은 곳이었다.

\* 전국에서 영유아 인구 비중이 가장 높은 지역은 경북 구미시 산동면(인구 천 명당 영유아 인구 126명, 12.6%)으로, 구미시 공단동(12.3%), 대구광역시 달성군 유가읍(11.1%), 경남 진주시 충무공동(10.9%)순으로 나타남

\* 영유아 인구수가 가장 많은 곳은 경기 화성시 동탄4동(8,575명), 경남 양산시 물금읍(7,982명), 부산광역시 기장군 정관읍(7,269명), 대구광역시 달성군 다사읍(6,569명), 경기 광주시 오포읍(6,339명)으로 이들 지역은 전국 평균 읍면동 영유아 인구 596명을 10배 이상 웃도는 수준

\* 인구규모가 평균 이상(1만 4,829명)이면서 영유아가 밀집한 초밀집지역(천 명당 영유아인구수 73명 초과)은 수도권인 경우는 경기 남부권, 광역시는 구도심보다는 외곽지역, 혁신도시 및 행정중심복합도시 등으로 나타남

- 영유아 인구가 많이 거주하는 지역을 대상으로 어린이집 수 및 영유아 백 명당 어린이집 수를 분석한 결과, 지역 간 어린이집 공급격차가 큰 것으로 나타났다.

\* 대구광역시 달성군 유가읍, 울산광역시 북구 강동동, 경기 화성시 동탄4동 등은 영유아 인구가 비교적 많은 지역임에도 불구하고 영유아 백 명당 어린이집 수가 1개 이하로 나타나 수요 대비 공급이 부족할 것으로 추정

- 영유아를 양육하는 젊은 인구층은 비교적 관찰은 일자리와 쾌적한 주거환경이 있는 곳으로 유입되는 것으로 나타났다. 그러나 지역 간 어린이집 공급격차가 큰 것을 감안하면, 영유아 인구수요 대비 어린이집 공급현황을 수시로 모니터링하고 지역맞춤형 대응이 필요하다.

이보경 책임연구원

이영주 국토정보분석센터장



## 1. 이슈 : 아이들이 많은 곳 vs. 어린이집이 많은 곳

### ■ 아이들의 웃음소리가 크게 들리는 동네는 어디일까?

저출산·고령화로 인한 인구감소 및 지역침체를 걱정하는 요즘 희망적 지표에 대한 갈증으로부터 어느 지역에 어린아이들이 많아 생동감이 넘치는지 살펴보았다. 아이들이 많이 사는 곳은 어디인가? 전국의 행정동별 5세 미만 영유아 인구수 데이터를 이용하여 **아이들이 많이 사는 곳은 어디인지, 그리고 아이들에게 필요한 어린이집은 지역별로 충분히 공급되고 있는지** 진단해 보았다.

### ■ 아이들에게 필요한 생활인프라, 어린이집은 어디에 많은가?

아이들이 즐겁고 안전하게 생활하기 위해서는 어린이집, 어린이공원·놀이터, 병원, 도서관 등 필요 시설이 충분히 공급되어야 한다. 특히, 맞벌이 가구 증가에 따른 보육 문제 지원 관점에서 생활에 필요한 기초시설로서 어린이집에 대한 사회적 관심이 높아지고 있다.

어떤 지역은 어린이집이 부족하여 어린이집 확충방안을 모색하는 한편, 어떤 지역에서는 출산을 감소 및 인구유출 등의 이유로 문을 닫는 어린이집이 늘어나고 있다. 즉, **어린이집 시설에 대한 수요와 공급 현황을 고려하여 관련 정책을 추진**해야 한다.

### ■ 영유아 인구와 어린이집 현황으로부터 우리 지역의 보육환경 현주소를 진단

우리 지역이 아이를 키우기 좋은 지역인가? 현재 어린이집이 많은 지역과 그렇지 않은 지역은 어디인지, 해당 지역의 영유아 인구규모는 어떠한지, 데이터를 통해 전국의 보육환경에 대한 현황을 진단하고자 한다.

영유아 인구가 많은 지역의 특징과 해당 지역의 어린이집 운영 현황을 분석하여 지역이 어떤 고민과 노력을 더 기울여야할지 논의해 볼 필요가 있을 것이다.



## 2. 분석방법 및 결과

### ■ 전국 영유아인구 현황 분석

전국 행정동별·연령별 인구자료<sup>1)</sup>를 활용, 5세 미만 영유아<sup>2)</sup> 인구비중이 높은 지역을 추출

- 영유아 인구 비중(인구 천 명당 5세 미만 인구수)이 높은 지역은 경상북도 구미시 산동면(126명), 구미시 공단2동(123명), 대구광역시 달성군 유가읍(111명) 순으로 나타남

<표 1> 5세 미만 영유아 인구비중이 높은 지역

순위	시도	시군구	읍면동	전체 인구수(명)	5세 미만 인구수(명)	천 명당 5세 미만 인구수(명)	5세 미만 인구비중(%)
1	경상북도	구미시	산동면	14,613	1,845	126	12.6
2	경상북도	구미시	공단2동	4,916	605	123	12.3
3	대구광역시	달성군	유가읍	26,604	2,960	111	11.1
4	경상남도	진주시	충무공동	15,575	1,694	109	10.9
5	경상북도	김천시	율곡동	19,563	2,120	108	10.8
6	부산광역시	강서구	명지1동	26,377	2,835	107	10.7
7	경기도	화성시	동탄6동	36,241	3,820	105	10.5
8	울산광역시	북구	강동동	15,198	1,560	103	10.3
9	경기도	김포시	구래동	45,192	4,606	102	10.2
10	전라남도	나주시	빛가람동	28,266	2,891	102	10.2
11	세종특별자치시	세종시	고운동	26,372	2,651	101	10.1
12	경상남도	거제시	아주동	27,181	2,713	100	10.0
13	경기도	화성시	동탄5동	26,409	2,635	100	10.0
14	세종특별자치시	세종시	보람동	27,917	2,767	99	9.9
15	부산광역시	강서구	녹산동	32,268	3,168	98	9.8
16	충청남도	서산시	성연면	6,785	648	96	9.6
17	충청남도	천안시	부성2동	45,093	4,294	95	9.5
18	부산광역시	강서구	명지2동	31,279	2,975	95	9.5
19	경상남도	거제시	상문동	28,582	2,710	95	9.5
20	경기도	평택시	청북읍	25,832	2,450	95	9.5
21	경기도	화성시	동탄4동	91,439	8,575	94	9.4
22	세종특별자치시	세종시	종촌동	30,533	2,871	94	9.4
23	부산광역시	기장군	정관읍	79,039	7,269	92	9.2
24	경상북도	칠곡군	석적읍	33,985	3,114	92	9.2
25	인천광역시	중구	영종1동	25,334	2,332	92	9.2
26	경상남도	창원시	현동	13,407	1,201	90	9.0
27	충청북도	청주시	오창읍	62,477	5,523	88	8.8
28	경기도	화성시	동탄3동	43,903	3,843	88	8.8
29	경기도	하남시	풍산동	10,746	951	88	8.8
30	서울특별시	송파구	위례동	28,211	2,458	87	8.7

1) 행정안전부, 2017년 주민등록인구 통계 기준

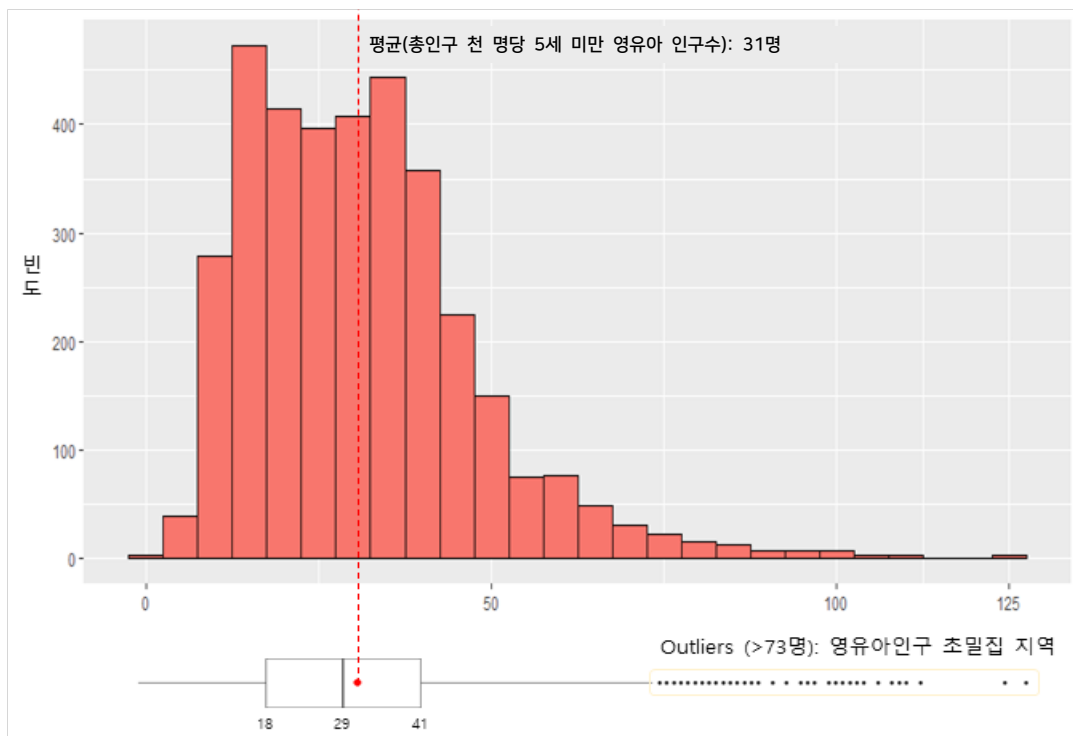
2) 영유아보육법 제2조의 영유아기준은 6세 미만 취학 전 아동으로 정의하고 있으나 이 연구에서는 행정안전부 주민등록통계에서 제공하는 2017년 기준 읍면동 5세 미만(0-4세) 인구자료를 사용하여 분석



전국 3,497개 읍면동의 인구 천 명당 5세 미만 영유아 인구수에 대한 히스토그램과 박스플롯(Box Plot)<sup>3)</sup> 그래프를 작성하여 영유아 초밀집지역 및 밀집지역의 공간적 분포를 파악

- 영유아인구 초밀집지역 추출을 위해 영유아비중에 따른 전국 읍면동을 5개 그룹<sup>4)</sup>으로 구분
- 전국 3,497개 읍면동의 인구 천 명당 5세 미만 영유아인구수 범위는 평균 31명(최소 0명, 최대 126명)
- 전체 읍면동의 하위 75% 지역에서 인구 천 명당 영유아 인구수가 41명 이하로 도출된 것은, 극히 일부 지역에서만 영유아 인구 비중이 높다는 것을 나타냄
- 영유아인구 초밀집지역(박스플롯 그래프의 우측 점인 극단값)은 인구 천 명당 영유아인구가 73명을 초과하는 지역으로, 다른 지역에 비해 상대적으로 영유아인구가 매우 많은 지역으로 분류할 수 있음
- 영유아 초밀집 지역에 해당하는 74개 읍면동은 경기도(21개), 경상남도(10개), 경상북도(7개), 충청남도(7개), 세종특별자치시(6개) 등에 분포

<그림 1> 인구 천 명당 5세 미만 영유아 인구수 분포



3) 데이터의 분포를 직관적으로 파악하기 위해 작성하는 것으로, 그룹 간의 비교나 극단값(Outlier) 검출 등에 사용

4) 영유아 초밀집지역(73명 초과), 상위 25% 이상 지역(41명 초과~73명 이하), 25~50% 지역(29명 초과~41명 이하), 50~75%지역(18명 초과~29명 이하), 하위 25%지역(18명 이하)





## ■ 전국 어린이집 현황 분석

전국 어린이집 현황의 주소자료<sup>5)</sup>를 활용하여 읍면동 단위로 집계·지도로 시각화하여, 전국 읍면동 어린이집 수에 대한 공간적 분포를 파악

- 전국 어린이집 3만 9,214개<sup>6)</sup>를 읍면동 단위로 집계한 결과, 어린이집이 가장 많은 지역은 경남 양산시 물금읍(150개)으로 나타났으며, 그 외 100개 이상의 어린이집이 운영 중인 지역은 부산광역시 기장군 정관읍, 충남 아산시 배방읍, 경기 광주시 오포읍, 경북 구미시 양포동 그리고 경남 김해시 북부동으로 도출
- 반면, 전국의 482개 읍면동은 영유아 인구는 거주하고 있으나 어린이집은 전혀 없는 것으로 나타남

<표 2> 어린이집이 많은 지역

순위	시도	시군구	읍면동	전체인구수 (명)	5세 미만 인구수(명)	천 명당 5세 미만 인구수(명)	운영 중인 어린이집 수(개)
1	경상남도	양산시	물금읍	104,801	7,982	76	150
2	부산광역시	기장군	정관읍	79,039	7,269	92	131
3	충청남도	아산시	배방읍	66,988	4,880	73	127
4	경기도	광주시	오포읍	97,386	6,339	65	105
5	경상북도	구미시	양포동	46,368	3,906	84	100
6	경상남도	김해시	북부동	83,787	4,210	50	100
7	경기도	안성시	공도읍	57,203	3,310	58	97
8	경상남도	김해시	장유1동	57,046	3,188	56	97
9	경기도	남양주시	화도읍	107,756	4,897	45	96
10	경기도	화성시	봉담읍	74,009	4,134	56	95
11	경상남도	김해시	장유3동	56,457	4,242	75	94
12	경기도	남양주시	진접읍	95,719	4,527	47	93
13	경기도	화성시	향남읍	80,328	5,831	73	93
14	경기도	의정부시	송산2동	68,080	3,873	57	92
15	경기도	용인시	동백동	81,180	4,261	52	88
16	경상남도	김해시	진영읍	51,864	3,340	64	85
17	경기도	화성시	동탄1동	53,398	3,793	71	83
18	경기도	양주시	양주2동	53,389	2,767	52	82
19	경상북도	포항시	장량동	74,226	4,741	64	82
20	경기도	오산시	대원동	65,991	3,889	59	81

5) 보건복지부 보건정책과(2018)에서 제공하는 '어린이집 현황' 데이터 중 현재 운영 중인 어린이집 3만 9,214개를 대상  
 6) 보건복지부 보건정책과 (2018.10. 기준) 제공 데이터 중 현재 운영 중인 3만 9,214개 어린이집을 대상





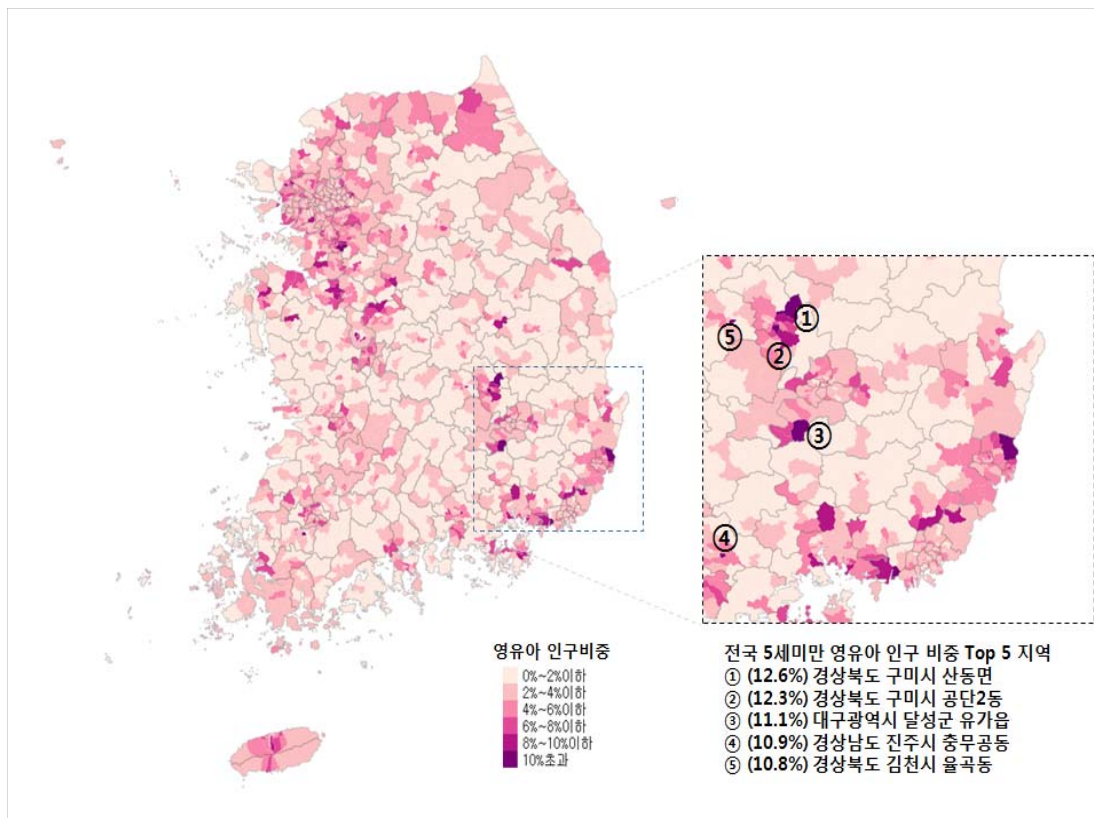
### 3. 리포트 : 관청은 일자리 접근성과 주거환경이 좋은 주택단지에 주목

#### ■ 영유아 인구수 및 영유아 인구비중이 높은 지역은 어디?

5세 미만 영유아 인구비중이 10%가 넘는 지역은 산업단지, 공공기관, 대도시 인근 등 관청은 일자리와 가깝고 주거환경이 좋은 신규 주택단지가 조성되었다는 공통점이 있다.

- 경북 구미시 산동면은 국가산업단지로의 접근성이 뛰어나고 2017년 대규모 아파트 신규 공급으로 젊은 인구 유입이 급증한 것으로 파악
- 구미시 공단2동은 대규모 사원 아파트가 입지하고 있어 인근 공단에 근무하는 생산인구 거주 패턴에 따라 영유아 인구가 높은 것으로 추정
- 대구광역시 달성군 유가읍은 2017년도 IT기업 단지와 주택단지 복합 지역인 대구테크노폴리스 조성이 큰 역할을 한 것으로 유추
- 경남 진주시 충무공동, 경북 김천시 울곡동 그리고 전남 나주시 빛가람동과 같은 혁신도시와 행정중심복합 도시인 세종특별자치시 고운동·보람동도 인구 대비 영유아 인구비중이 매우 높은 수준

<그림 2> 전국 5세 미만 영유아 인구비중 분포



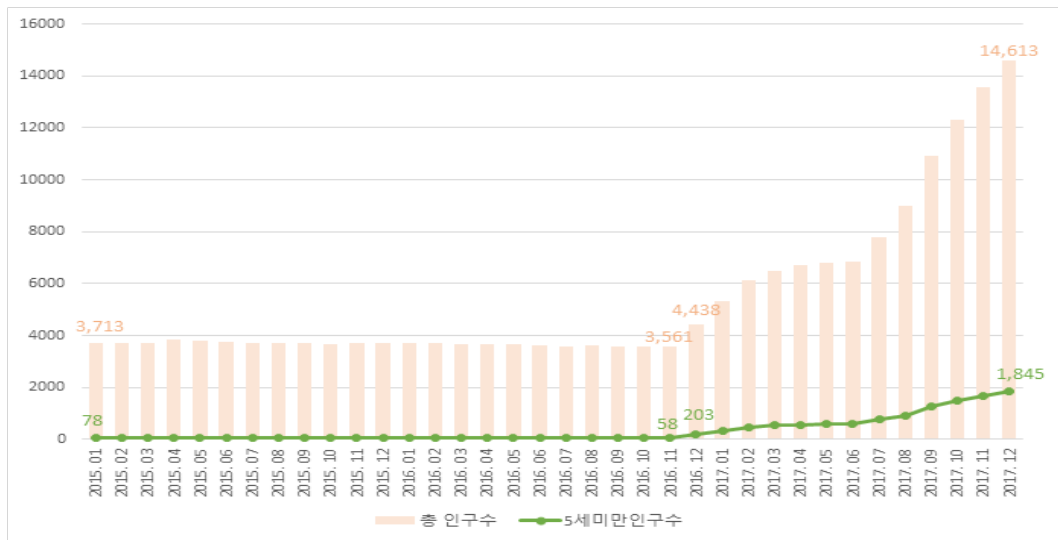


가장 높은 영유아 인구 비중을 보이는 경북 구미시 산동면은, 2016년 12월 이후 총 인구수와 영유아 인구수가 함께 증가하였다. 이는 구미 국가 4공단과 5공단 일자리에 대한 지리적 접근성과 인근 신축아파트의 대규모 입주와 관련된 것으로 추정된다.

- 산동면에서는 2016년 12월을 기점으로 총 인구수 및 5세 미만 영유아 인구수가 급격히 증가하였으며 (<그림 3> 참조) 해당 시기는 산동면의 대규모 신규 아파트 입주 시기(2016년 12월 2017년 7월~11월 약 5,225여 세대의 신규 아파트 입주 시작)와 일치
- 이와 같은 인구 전입현상은 구미 국가 4공단과 5공단의 배후 주거지의 신규 아파트 공급 증가와 관련된 것으로 추정

<그림 3> 경북 구미시 산동면 총 인구수 및 영유아 인구수 변화(2015. 1.~2017.12. 월별)

(단위: 명)



- <표 3>의 구미시와 산동면의 인구이동 통계를 살펴보면, 2017년도 구미시 전체 전입자수 6만 601명 중 산동면의 전입자수는 10,947명으로 18%를 상회
- 산동면으로 전입한 8,339명은 구미시 내에서 산동면으로 이동한 것으로 나타나, 지역 내 인구가 유입된 것으로 추정

<표 3> 2017년 구미시 산동면 인구이동 통계

(단위: 명)

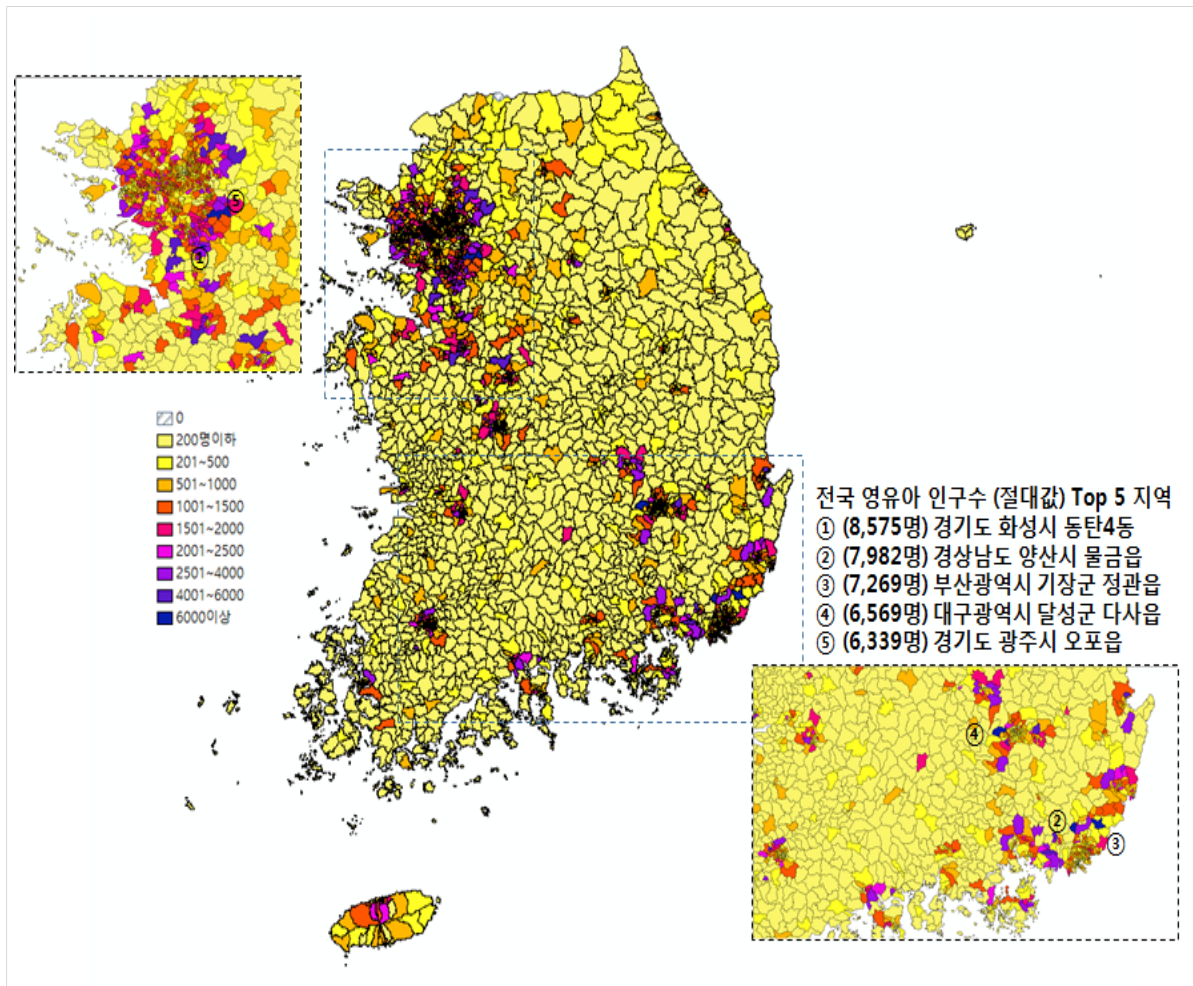
지역	총이동		시도 내				시도 간		순이동
			시군구 내		시군구 간				
	전입	전출	전입	전출	전입	전출	전입	전출	
경상북도 구미시	60,601	60,830	34,405	34,405	10,465	8,154	15,731	18,271	-229
구미시 산동면	10,947	913	8,339	415	1,409	120	1,199	378	10,034



5세 미만 영유아 인구수(절대값)가 가장 많은 지역은 경기 화성시 동탄4동, 경남 양산시 물금읍, 부산광역시 기장군 정관읍, 대구광역시 달성군 다사읍, 경기 광주시 오폭읍으로 이들 지역의 평균 영유아수는 전국 평균 596명의 10배를 크게 웃도는 수치이다.

- 경기 화성시 동탄4동은 인근에 대규모 대기업 생산공장 및 R&D센터가 위치, 최근 젊은 인구가 크게 증가하고 있는 지역
- 경북 양산시 물금읍, 부산광역시 기장군 정관읍, 대구광역시 달성군 다사읍은 인근 광역시와 연계된 신도시가 위치하고 있으며, 일자리 공급이 많은 테크노폴리스 및 산업단지로 이동이 용이
- 경기 광주 오폭읍의 경우는 양질의 교육·문화여건을 갖춘 분당신도시와 접근성이 좋아지면서 영향을 받은 것으로 추정

<그림 4> 전국 5세 미만 영유아 인구수 분포







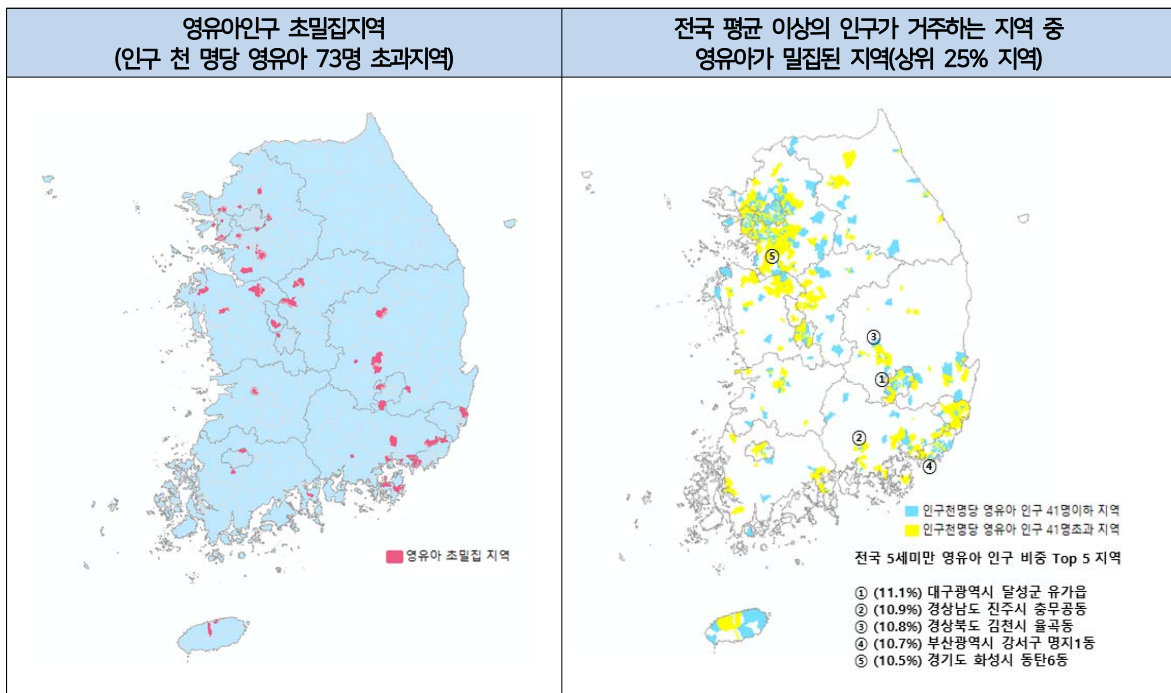
## ■ 영유아인구 초밀집지역은 어디?

영유아인구 초밀집지역 및 인구규모가 전국 평균 이상이면서 영유아가 밀집된 지역을 분석한 결과, 수도권 지역은 경기도 남부권, 광역시는 구도심보다는 외곽지역, 그리고 혁신도시 및 행정중심복합도시 등으로 나타났다.

- 영유아 초밀집지역(영유아인구가 73명 초과지역)은 경상북도 구미시 산동면, 경기도 화성시 동탄4동, 세종특별자치시 아름동 등 74개 읍면동으로 초밀집지역이 가장 많은 시도 지자체는 경기도(21개), 경상남도(10개), 경상북도(7개), 충청남도(7개), 세종특별자치시(6개) 순으로 나타남
- 지역별 인구규모를 고려한 영유아인구 밀집지역의 공간 분포 분석을 위해 전국 읍면동 중 총 인구규모가 평균 이상(1만 4,829명)인 읍면동 1,440개 지역을 추출하고, 영유아인구 밀집지역(인구 천 명당 5세 미만 영유아 인구수가 상위 25%인 41명<sup>7)</sup> 초과)을 분석
- 전국 평균 이상의 인구 규모가 거주하는 동시에 영유아가 밀집되어 있는 지역의 위치는, 수도권 지역은 경기도 남부권, 광역시는 구도심보다 외곽지역, 그리고 혁신도시 및 행정중심복합도시로 도출

영유아 인구수 및 인구비중, 영유아 밀집지역 등의 공간적 분포를 분석한 결과, 영유아가 많이 거주하는 지역은 주로 “대도시 인접” 지역으로, “신축 아파트와 빌라 공급량이 많은 신도시”이면서 인근 산업 단지로부터 “일자리 공급도 풍부”한 지역으로 나타났다.

<그림 5> 영유아인구 초밀집지역



7) 전국 읍면동의 75%, 즉 상위 25%에 해당하는 지역의 인구 천 명당 영유아 인구수는 41명 이하(각주 4 참조)

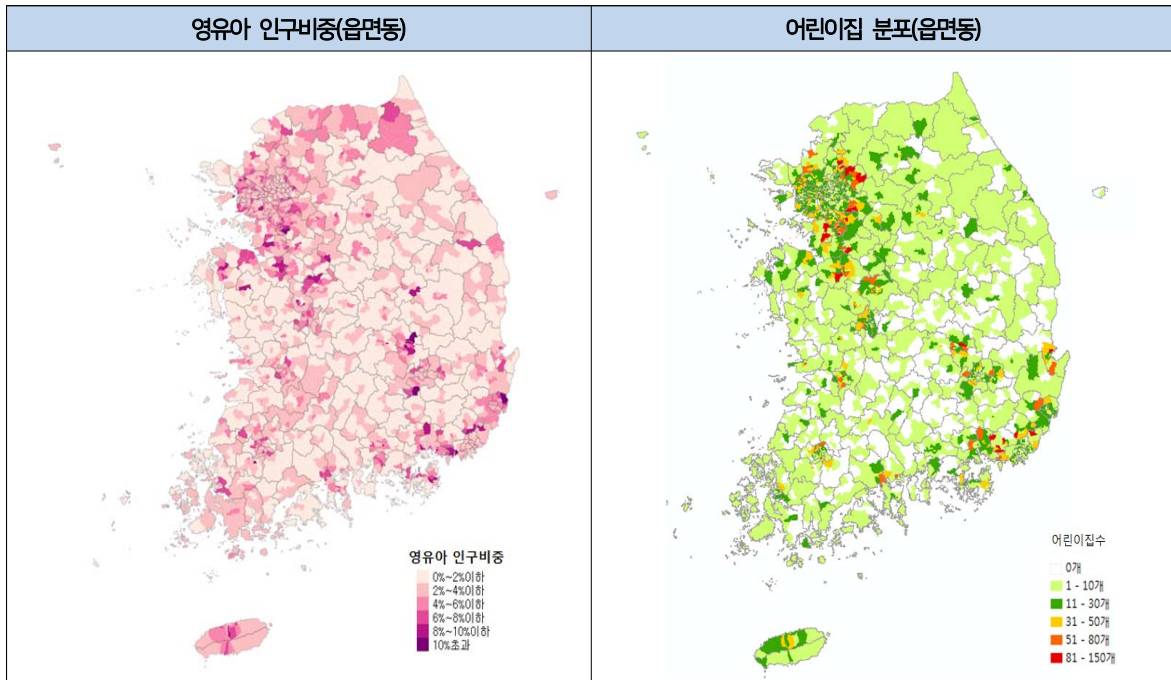


■ 영유아 인구가 많은 지역에 어린이집도 많은가?

최근 젊은층의 유입이 늘어나고 있는 대도시 외곽의 신도시, 혁신도시, 행정중심복합도시의 경우, 어린이집이 부족하다는 목소리가 커지고 있다. 영유아 인구가 많은 지역에 아이들을 위한 어린이집이 충분한지 면밀한 검토가 필요하다.

- 5세 미만 영유아인구 비중이 가장 높은 경북 구미시 산동면에는 어린이집 30개(영유아 백 명당 1.63개)가 운영 중이며, 전국 읍면동 중 가장 많은 5세 미만 영유아가 거주하는 경기 화성시 동탄 4동에는 어린이집 53개(영유아 백 명당 0.62개)가 운영 중

<그림 6> 영유아 인구와 어린이집 분포 현황



영유아인구가 많이 거주하는 지역(영유아 인구수가 가장 많은 읍면동 10개 및 영유아 인구비중이 10% 이상인 읍면동 11개)을 대상으로, 해당 지역의 어린이집 수 및 영유아 백 명당 어린이집 수를 계산한 결과, 지역별 편차가 큰 것으로 나타났다.

- 대구광역시 달성군 유가읍, 울산광역시 북구 강동동, 경기 화성시 동탄4동 등은 영유아 인구가 비교적 많은 지역임에도 불구하고 영유아 백 명당 어린이집 수가 1개 이하로 나타나 수요 대비 공급이 부족할 것으로 추정



<표 4> 영유아인구가 많이 거주하는 지역의 어린이집 현황

구분	시도	시군구	읍면동	전체 인구수(명)	5세 미만 인구수(명)	천 명당 5세 미만 인구수(명)	어린이집 수 (영유아 백 명당 어린이집 수)
영유아 인구비중 10% 이상 읍면동 (11개)	경북	구미시	산동면	14,613	1,845	126	30(1.63)
	경북	구미시	공단2동	4,916	605	123	16(2.64)
	대구	달성군	유가읍	26,604	2,960	111	21(0.71)
	경남	진주시	총무공동	15,575	1,694	109	25(1.48)
	경북	김천시	울곡동	19,563	2,120	108	36(1.7)
	부산	강서구	명지1동	26,377	2,835	107	37(1.31)
	경기	화성시	동탄6동	36,241	3,820	105	56(1.47)
	울산	북구	강동동	15,198	1,560	103	7(0.45)
	경기	김포시	구래동	45,192	4,606	102	48(1.66)
	전남	나주시	빛가람동	28,266	2,891	102	76(1.65)
	세종	세종시	고운동	26,372	2,651	101	35(1.32)
영유아 인구수 전국 최고수준 읍면동 (10개)	경기도	화성시	동탄4동	91,439	8,575	94	53(0.62)
	경상남도	양산시	물금읍	104,801	7,982	76	150(1.88)
	부산광역시	기장군	정관읍	79,039	7,269	92	131(1.8)
	대구광역시	달성군	다사읍	84,522	6,569	78	79(1.2)
	경기도	광주시	오포읍	97,386	6,339	65	105(1.66)
	경기도	화성시	향남읍	80,328	5,831	73	93(1.59)
	충청북도	청주시	오창읍	62,477	5,523	88	76(1.38)
	광주광역시	광산구	수완동	80,252	5,296	66	78(1.47)
	경기도	남양주시	화도읍	107,756	4,897	45	96(1.96)
	충청남도	아산시	배방읍	66,988	4,880	73	127(2.6)



## 4. 시사점 : 지역 수요를 고려한 영유아 보육환경 개선

이번 호에서는 전국 읍면동의 영유아 인구와 어린이집 현황을 분석하였다. 과연 영유아 인구비중이 높거나 그 수가 많은 지역이 아이들 웃음소리가 크다고 귀결될 수 있을까?

양질의 일자리와 신규 주택 공급이 많더라도 보육에 적합한 환경이 조성되지 않으면 결국 인구유출이 일어나거나 젊은층 인구유입에도 한계가 있다. 많은 지자체들이 출산율 증가에 대한 노력을 기울이고 있지만, 출산율이 항상 지속되어 지역경제 활성화로 연계되는 선순환 구조를 만들어 가기 위해서는 보육환경에 대한 면밀한 진단 및 이를 바탕으로 한 시설 공급이 필요하다.

영유아에게 가장 필요한 생활인프라인 어린이집 공급 수준을 살펴보았을 때 영유아 인구비중 및 인구수가 비교적 높은 지역 간에도 어린이집 시설 공급 수준에 큰 격차가 있음을 확인하였다. 아이들이 많고 이들의 웃음소리가 높은 지역이 되기 위해서는 그들에게 필요한 시설이 적절히 공급되고 있는지, 수요-공급에 대한 현황을 지속적으로 파악하여 보육취약지역을 진단하고, 해당 지역의 수요에 맞는 정책추진이 필요하다.

### 정책 방향 제언

- 1 영유아 인구 및 젊은 계층을 유인하거나 안정적으로 정착시키기 위해서는 “괜찮은 일자리”와 가깝고 “주거환경이 좋은 주택단지” 조성이 중요한 요소
- 2 영유아 인구가 많은 지역 간에도 어린이집 공급 수준에 큰 격차가 존재, 삶의 질 향상 및 영유아 인구 유입 및 지속가능성 제고를 위해 수요를 고려한 영유아 생활인프라 시설 확충 노력 필요
- 3 지역의 수요-공급에 대응한 맞춤형 정책 설계를 위해서는 데이터 기반으로 지역의 보육환경과 보육취약지역을 진단을 진단하는 등, 지역체감적 모니터링체계 구축

이보경 국토연구원 국토정보연구본부 책임연구원 (bkleee@krihs.re.kr, 044-960-0414)

이영주 국토연구원 국토정보분석센터장 (leeyj@krihs.re.kr, 044-960-0566)





## [부록] 5세 미만 영유아 인구 규모

순위	시도	시군구	읍면동	전체인구수(명)	5세 미만인구수(명)
1	경기도	화성시	동탄4동	91,439	8,575
2	경상남도	양산시	물금읍	104,801	7,982
3	부산광역시	기장군	정관읍	79,039	7,269
4	대구광역시	달성군	다사읍	84,522	6,569
5	경기도	광주시	오포읍	97,386	6,339
6	경기도	화성시	항남읍	80,328	5,831
7	충청북도	청주시	오창읍	62,477	5,523
8	광주광역시	광산구	수원동	80,252	5,296
9	경기도	남양주시	화도읍	107,756	4,897
10	충청남도	아산시	배방읍	66,988	4,880
11	경기도	남양주시	별내동	69,418	4,856
12	경상북도	포항시	장량동	74,226	4,741
13	경기도	김포시	구래동	45,192	4,606
14	경기도	남양주시	진접읍	95,719	4,527
15	충청남도	천안시	부성2동	45,093	4,294
16	경기도	용인시	동백동	81,180	4,261
17	경상남도	김해시	장유3동	56,457	4,242
18	대구광역시	동구	안심3.4동	64,426	4,239
19	경상남도	김해시	북부동	83,787	4,210
20	경기도	화성시	봉담읍	74,009	4,134
21	대구광역시	달서구	진천동	68,207	4,090
22	충청남도	천안시	불당동	51,117	3,978
23	전라북도	전주시	효자4동	75,229	3,933
24	경상북도	구미시	양포동	46,368	3,906
25	경기도	오산시	대원동	65,991	3,889
26	경기도	의정부시	송산2동	68,080	3,873
27	경기도	오산시	신장동	58,627	3,855
28	경기도	화성시	동탄3동	43,903	3,843
29	경기도	파주시	운정3동	63,024	3,838
30	경기도	화성시	동탄6동	36,241	3,820